


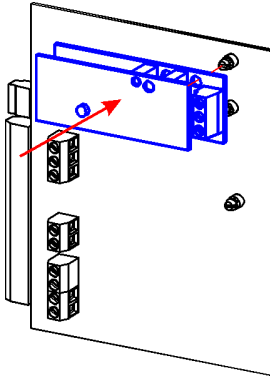
Allgemeine TECHNISCHE DATEN

Spannungsversorgung:
Eingangssignal vom Antrieb:
Bürde:
zul. Umgebungstemperatur:

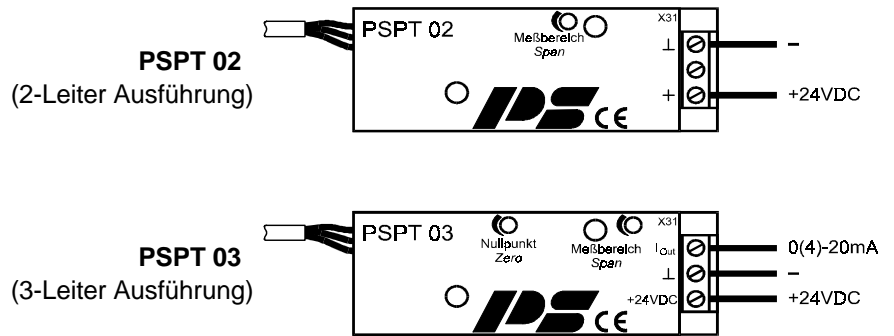
24 VDC +/- 15%, geglättet
Potentiometer 1000 Ω
< 600 Ω
-20°C bis +60°C
(Umgebungstemperatur des Antriebs)



EINBAU



ELEKTROANSCHLUSS



Varianten und TECHNISCHE DATEN

	PSPT 02	PSPT 03
Ausgangssignalbereich	4 - 20 mA	0(4) - 20 mA
Technische Ausführung	2-Leiter	3-Leiter